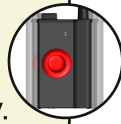


Slå på/av



Skjut på/av-kontakten till läge på (ON) eller av (OFF).

Personlarmet vibrerar kort efter några sekunder och börjar slås på eller av.



Larma



Tryck ned larmknappen och håll den nedtryckt till personlarmet vibrerar.

Personlarmet vibrerar kort så fort larmet registrerats.



Ladda



Skjut in laddaren i laddningsuttaget.

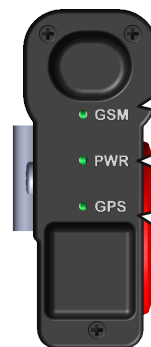
Laddningsstatus blinkar grönt eller rött när laddning pågår.



Laddningsstatus lyser med fast grönt eller rött sken när batteriet är fulladdat.



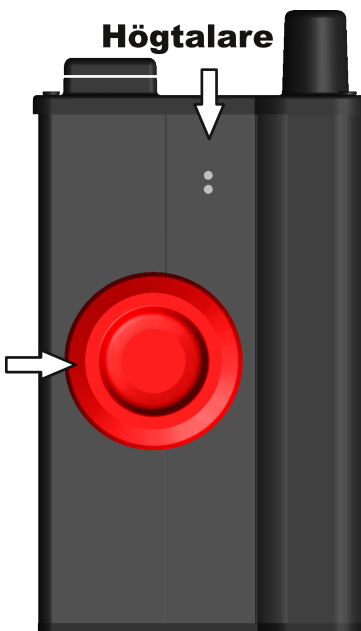
Snabbguide SRT299 Personlarm



GSM-status

Laddningsstatus

GPS-status



Högtalare

Larmknapp



Mikrofon

På/av-kontakt

Laddningsuttag

Samtalsknapp



Statuslampor

GSM-status



Lyser med fast sken
Söker efter GSM-nätet.

Blinkar långsamt
Inloggad på GSM-nätet.

Blinkar snabbt
Samtal pågår.

Släckt
Personlarmet är antingen avstängt eller i vänteläge.

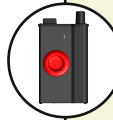
GPS-status



Blinkar
Personlarmet har en aktuell GPS-position.

Släckt
GPS är antingen avstängd, i viloläge eller saknar GPS-position som är aktuell.

Laddningsstatus (utan laddare i)



Blinkar tre gånger var 15:e sekund
Personlarmet är på och visar med tre blinkningar batteriets laddning.

Mycket bra batterinivå
● grön ● grön ● grön

Bra batterinivå
● grön ● grön ● röd

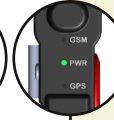
Lägre batterinivå
● grön ● röd ● röd

Dålig batterinivå
● röd ● röd ● röd

Blinkar ihållande, omväxlande grönt och rött
Personlarmet håller på att stängas av.



Laddningsstatus (med laddare i)



Blinkar grönt varannan sekund
Personlarmet är på och laddning pågår.

Blinkar rött varannan sekund
Personlarmet är avstängt och laddning pågår.

Lyser med fast grönt sken
Personlarmet är på och batteriet är fulladdat.

Lyser med fast rött sken
Personlarmet är avstängt och batteriet är fulladdat.

Blinkar ihållande, omväxlande grönt och rött
Personlarmet håller på att stängas av.

